



EAST-WEST SEED

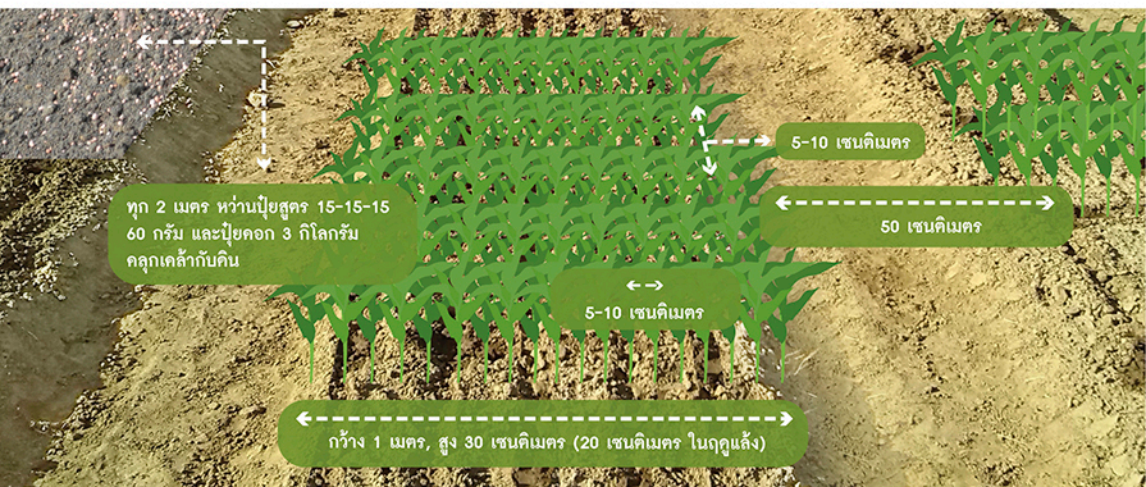
# คู่มือการปลูก ผักบุ้ง

## • การเตรียมแปลง

- » ร่องน้ำช่วยในเรื่องการให้น้ำและระบายน้ำ
- » 450,000-1,350,000 ต้น/ไร่ (ขึ้นกับระยะปลูก)



ภาษาไทย



หรือสามารถปลูกในกระถางหรือวัสดุเหลือใช้ในบ้านได้



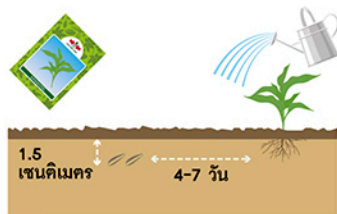
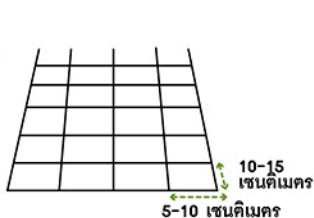
# • วิธีการปลูก

## การปลูกในกระถาง - (ความลึก 30-50 ซม.)

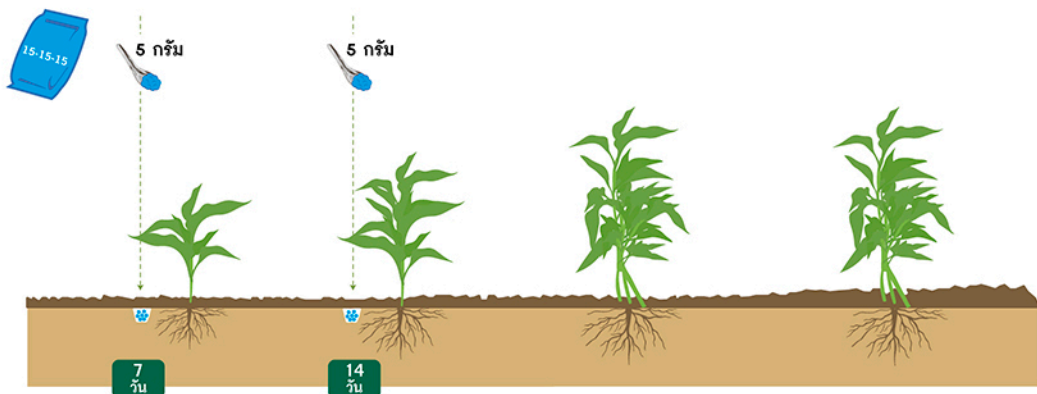


## การหยอดเมล็ดโดยตรง

- » กำหนดระยะระหว่างแถว และ ระยะระหว่างต้น (ใช้ไม้เพื่อกำหนดระยะ)
- » โรยเมล็ดคบบาง ๆ
- » หากมีความจำเป็น สามารถทำให้มีขนาดเล็กลงได้



## • การใส่ปุ๋ย



# • การป้องกันกำจัดศัตรูพืช

## ประเภทของแมลง



หนอนผีเสื้อ

คืบงหมัก

หนอนซอนใบ

## ประเภทของโรคพืช



ราสนิมขาว



การใช้กับดักเหนียวหรือกับดักน้ำตาล



ปลูกพืชดอกเพื่อดึงดูดแมลง

ป้องกันการรบกวนจากแมลงด้วยการถอนพืชที่ไม่สมบูรณ์ พืชที่อายุมาก และวัชพืช



วิธีชีวภาพ



การจัดการด้วยมือ



ฉีดพ่นสารสกัดจากพืช

ตัวอย่างสารสกัดจากพืช:

- สะเคา
- กระเทียม
- พริก



<http://guides.eastwestseed.com>

คู่มือการปลูกฉบับนี้เป็นผลิตภัณฑ์โดย มูลนิธิอีสท์ เวสต์ ซีด ©2017 ลิขสิทธิ์ของมูลนิธิอีสท์ เวสต์ ซีด ขอสงวนลิขสิทธิ์  
Agrochemical recommendations have been developed in cooperation with Wageningen University & Research



<http://guides.eastwestseed.com>

คู่มือการปลูกฉบับนี้เป็นผลผลิตขึ้นโดย มูลนิธิอีสท์ เวสต์ ซีค ©2017 ลิขสิทธิ์ของมูลนิธิอีสท์ เวสต์ ซีค ขอสงวนลิขสิทธิ์  
*Agrochemical recommendations have been developed in cooperation with Wageningen University & Research*